

муниципальное общеобразовательное учреждение
«Воскресенская школа»

«СОГЛАСОВАНО»
Заместитель директора
С.А.Лысакова
30.08.2023г.

Утверждено приказом директора
МОУ «Воскресенская школа»
№ 202 от 30.08.2023
протокол педсовета №1 от 30.08.2023

Рабочая программа по учебному предмету
«Рисование (изобразительное искусство)»
1-4 классы
срок реализации- 4года

Разработчики программы:
Маркова А.А.
Блинова А.А.

с. Воскресенское
2023г

Содержание

1. Пояснительная записка.....	с.4
2. Планируемые результаты освоения учебного предмета.....	с. 5
3. Содержание учебного предмета.....	с. 8
4. Тематическое планирование.....	с.13

Программа разработана на основании:

1. Федерального закона от 29 декабря 2012 г. N 273-ФЗ «Об образовании в Российской Федерации» (с последующими изменениями);
2. Федерального государственного образовательного стандарта образования обучающихся с умственной отсталостью (интеллектуальными нарушениями) от 19 декабря 2014 года №1599;
3. ФАООП обучающихся с умственной отсталостью (интеллектуальными нарушениями) от 24.11.2022 № 1026.
4. Письма Минобрнауки России от 28.10.2015 № 08-1786 «О рабочих программах учебных предметов»;
5. Адаптированной основной общеобразовательной программы обучающихся с умственной отсталостью (интеллектуальными нарушениями) (вариант 1);
6. Федеральный перечень учебников, рекомендуемых к использованию при реализации имеющих государственную аккредитацию образовательных программ начального общего, основного общего, среднего общего образования (утвержден приказом Министерства просвещения РФ от 21.09.2022 № 858)
7. Положения о рабочей программе педагога.
8. Рабочей программы воспитания МОУ «Воскресенская школа»

1. Пояснительная записка.

Основной целью обучения предмета заключается во всестороннем развитии личности обучающегося с умственной отсталостью (интеллектуальными нарушениями) в процессе приобщения его к художественной культуре и обучения умению видеть прекрасное в жизни и искусстве; формировании элементарных знаний об изобразительном искусстве, общих и специальных умений и навыков изобразительной деятельности (в рисовании, лепке, аппликации), развитии зрительного восприятия формы, величины, конструкции, цвета предмета, его положения в пространстве, а также адекватного отображения его в рисунке, аппликации, лепке; развитие умения пользоваться полученными практическими навыками в повседневной жизни.

Основные задачи изучения предмета:

воспитание интереса к изобразительному искусству;

раскрытие значения изобразительного искусства в жизни человека;

воспитание в детях эстетического чувства и понимания красоты окружающего мира, художественного вкуса;

формирование элементарных знаний о видах и жанрах изобразительного искусства искусствах;

расширение художественно-эстетического кругозора;

развитие эмоционального восприятия произведений искусства, умения анализировать их содержание и формулировать своего мнения о них;

формирование знаний элементарных основ реалистического рисунка;

обучение изобразительным техникам и приемам с использованием различных материалов, инструментов и приспособлений, в том числе экспериментирование и работа в нетрадиционных техниках;

обучение разным видам изобразительной деятельности (рисованию, аппликации, лепке);

обучение правилам и законам композиции, цветоведения, построения орнамента, применяемых в разных видах изобразительной деятельности;

формирование умения создавать простейшие художественные образы с натуры и по образцу, по памяти, представлению и воображению;

развитие умения выполнять тематические и декоративные композиции;

воспитание у обучающихся умения согласованно и продуктивно работать в группах, выполняя определенный этап работы для получения результата общей изобразительной деятельности ("коллективное рисование", "коллективная аппликация").

Коррекция недостатков психического и физического развития обучающихся на уроках изобразительного искусства заключается в следующем:

коррекции познавательной деятельности обучающихся путем систематического и целенаправленного воспитания и совершенствования у них правильного восприятия формы, строения, величины, цвета предметов, их положения в пространстве, умения находить в изображаемом объекте существенные признаки, устанавливать сходство и различие между предметами;

развитии аналитических способностей, умений сравнивать, обобщать; формирование умения ориентироваться в задании, планировать художественные работы, последовательно выполнять рисунок, аппликацию, лепку предмета; контролировать свои действия;

коррекции ручной моторики; улучшения зрительно-двигательной координации путем использования вариативных и многократно повторяющихся действий с применением разнообразных технических приемов рисования, лепки и выполнения аппликации.

развитии зрительной памяти, внимания, наблюдательности, образного мышления, представления и воображения.

2. Планируемые результаты освоения учебного предмета

Личностные результаты освоения учебного предмета «Рисование. Изобразительное искусство»

Личностные результаты включают индивидуально-личностные качества и социальные (жизненные) компетенции обучающегося, социально значимые ценностные установки.

К личностным результатам освоения относятся:

- 1) осознание себя как гражданина России; формирование чувства гордости за свою Родину;
- 2) воспитание уважительного отношения к иному мнению, истории и культуре других народов;
- 3) сформированность адекватных представлений о собственных возможностях, о насущно необходимом жизнеобеспечении;
- 4) овладение начальными навыками адаптации в динамично изменяющемся и развивающемся мире;
- 5) овладение социально-бытовыми навыками, используемыми в повседневной жизни;
- 6) владение навыками коммуникации и принятыми нормами социального взаимодействия, в том числе владение вербальными и невербальными коммуникативными компетенциями, использование доступных информационных технологий для коммуникации;
- 7) способность к осмыслению социального окружения, своего места в нем, принятие соответствующих возрасту ценностей и социальных ролей;
- 8) принятие и освоение социальной роли обучающегося, проявление социально значимых мотивов учебной деятельности;
- 9) сформированность навыков сотрудничества с взрослыми и сверстниками в разных социальных ситуациях;
- 10) способность к осмыслению картины мира, ее временно-пространственной организации; формирование целостного, социально ориентированного взгляда на мир в его органичном единстве природной и социальной частей;
- 11) воспитание эстетических потребностей, ценностей и чувств;
- 12) развитие этических чувств, проявление доброжелательности, эмоционально-нравственной отзывчивости и взаимопомощи, проявление сопереживания к чувствам других

людей;

13) сформированность установки на безопасный, здоровый образ жизни, наличие мотивации к творческому труду, работе на результат, бережному отношению к материальным и духовным ценностям;

14) проявление готовности к самостоятельной жизни.

Предметные результаты.

Минимальный уровень:

знание названий художественных материалов, инструментов и приспособлений; их свойств, назначения, правил хранения, обращения и санитарно-гигиенических требований при работе с ними;

знание элементарных правил композиции, цветоведения, передачи формы предмета;

знание некоторых выразительных средств изобразительного искусства: "изобразительная поверхность", "точка", "линия", "штриховка", "пятно", "цвет";

пользование материалами для рисования, аппликации, лепки;

знание названий предметов, подлежащих рисованию, лепке и аппликации;

знание названий некоторых народных и национальных промыслов, изготавливающих игрушки: "Дымково", "Гжель", "Городец", "Каргополь";

организация рабочего места в зависимости от характера выполняемой работы;

следование при выполнении работы инструкциям педагогического работника; рациональная организация своей изобразительной деятельности; планирование работы; осуществление текущего и заключительного контроля выполняемых практических действий и корректировка хода практической работы;

владение некоторыми приемами лепки (раскатывание, сплющивание, отщипывание) и аппликации (вырезание и наклеивание);

рисование по образцу, с натуры, по памяти, представлению, воображению предметов несложной формы и конструкции; передача в рисунке содержания несложных произведений в соответствии с темой;

применение приемов работы карандашом, гуашью, акварельными красками с целью передачи фактуры предмета;

ориентировка в пространстве листа; размещение изображения одного или группы предметов в соответствии с параметрами изобразительной поверхности;

адекватная передача цвета изображаемого объекта, определение насыщенности цвета, получение смешанных цветов и некоторых оттенков цвета;

узнавание и различение в книжных иллюстрациях и репродукциях изображенных предметов и действий.

Достаточный уровень:

знание названий жанров изобразительного искусства (портрет, натюрморт, пейзаж);

знание названий некоторых народных и национальных промыслов ("Дымково", "Гжель", "Городец", "Каргополь");

знание основных особенностей некоторых материалов, используемых в рисовании, лепке и аппликации;

знание выразительных средств изобразительного искусства: "изобразительная поверхность", "точка", "линия", "штриховка", "контур", "пятно", "цвет", объем;

знание правил цветоведения, светотени, перспективы; построения орнамента, стилизации формы предмета;

знание видов аппликации (предметная, сюжетная, декоративная);

знание способов лепки (конструктивный, пластический, комбинированный);

нахождение необходимой для выполнения работы информации в материалах учебника, рабочей тетради;

следование при выполнении работы инструкциям педагогического работника или инструкциям, представленным в других информационных источниках;

оценка результатов собственной изобразительной деятельности и обучающихся (красиво, некрасиво, аккуратно, похоже на образец);

использование разнообразных технологических способов выполнения аппликации;

применение разных способов лепки;

рисование с натуры и по памяти после предварительных наблюдений, передача всех признаков и свойств изображаемого объекта; рисование по воображению;

различение и передача в рисунке эмоционального состояния и своего отношения к природе, человеку, семье и обществу;

различение произведений живописи, графики, скульптуры, архитектуры и декоративно-прикладного искусства;

различение жанров изобразительного искусства: пейзаж, портрет, натюрморт, сюжетное изображение.

Формирование БУД

Базовые учебные действия, формируемые у младших школьников, обеспечивают, с одной стороны, успешное начало школьного обучения и осознанное отношение к обучению, с другой — составляют основу формирования в старших классах более сложных действий, которые содействуют дальнейшему становлению ученика как субъекта осознанной активной учебной деятельности на доступном для него уровне.

1. Личностные учебные действия обеспечивают готовность ребенка к принятию новой роли ученика, понимание им на доступном уровне ролевых функций и включение в процесс обучения на основе интереса к его содержанию и организации.

2. Коммуникативные учебные действия обеспечивают способность вступать в коммуникацию с взрослыми и сверстниками в процессе обучения.

3. Регулятивные учебные действия обеспечивают успешную работу на любом уроке и любом этапе обучения. Благодаря им создаются условия для формирования и реализации начальных логических операций.

4. Познавательные учебные действия представлены комплексом начальных логических операций, которые необходимы для усвоения и использования знаний и умений в различных условиях, составляют основу для дальнейшего формирования логического мышления школьников.

Умение использовать все группы действий в различных образовательных ситуациях является показателем их сформированности.

Личностные учебные действия

Личностные учебные действия — осознание себя как ученика, заинтересованного посещением школы, обучением, занятиями, как члена семьи, одноклассника, друга; способность к осмыслению социального окружения, своего места в нем, принятие соответствующих возрасту ценностей и социальных ролей; положительное отношение к окружающей действительности, готовность к организации взаимодействия с ней и эстетическому ее восприятию; целостный, социально ориентированный взгляд на мир в единстве его природной и социальной частей; самостоятельность в выполнении учебных заданий, поручений, договоренностей; понимание личной ответственности за свои поступки на основе представлений об этических нормах и правилах поведения в современном обществе; готовность к безопасному и бережному поведению в природе и обществе.

Коммуникативные учебные действия

Коммуникативные учебные действия включают следующие умения:

вступать в контакт и работать в коллективе (учитель–ученик, ученик–ученик, ученик–класс, учитель–класс);

использовать принятые ритуалы социального взаимодействия с одноклассниками и учителем;

обращаться за помощью и принимать помощь;

слушать и понимать инструкцию к учебному заданию в разных видах деятельности и быту;

сотрудничать с взрослыми и сверстниками в разных социальных ситуациях; доброжелательно относиться, сопереживать, конструктивно взаимодействовать с людьми;

договариваться и изменять свое поведение в соответствии с объективным мнением большинства в конфликтных или иных ситуациях взаимодействия с окружающими.

Регулятивные учебные действия:

Регулятивные учебные действия включают следующие умения:

адекватно соблюдать ритуалы школьного поведения (поднимать руку, вставать и выходить из-за парты и т. д.);

принимать цели и произвольно включаться в деятельность, следовать предложенному плану и работать в общем темпе;

активно участвовать в деятельности, контролировать и оценивать свои действия и действия одноклассников;

соотносить свои действия и их результаты с заданными образцами, принимать оценку деятельности, оценивать ее с учетом предложенных критериев, корректировать свою деятельность с учетом выявленных недочетов.

Познавательные учебные действия:

К познавательным учебным действиям относятся следующие умения:

выделять некоторые существенные, общие и отличительные свойства хорошо знакомых предметов;

устанавливать видо-родовые отношения предметов;

делать простейшие обобщения, сравнивать, классифицировать на наглядном материале;

пользоваться знаками, символами, предметами-заместителями;

читать; писать; выполнять арифметические действия;

наблюдать под руководством взрослого за предметами и явлениями окружающей действительности;

работать с несложной по содержанию и структуре информацией (понимать изображение, текст, устное высказывание, элементарное схематическое изображение, таблицу, предъявленных на бумажных и электронных и других носителях).

3. Содержание учебного предмета

Содержание программы отражено в пяти разделах: "Подготовительный период обучения", "Обучение композиционной деятельности", "Развитие умений воспринимать и изображать форму предметов, пропорции, конструкцию"; "Развитие восприятия цвета предметов и формирование умения передавать его в живописи", "Обучение восприятию произведений искусства".

Программой предусматриваются следующие виды работы:

рисование с натуры и по образцу (готовому изображению); рисование по памяти, представлению и воображению; рисование на свободную и заданную тему, декоративное рисование.

лепка объемного и плоскостного изображения (барельеф на картоне) с натуры или по образцу, по памяти, воображению, лепка на тему, лепка декоративной композиции;

выполнение плоскостной и полувъёмной аппликаций (без фиксации деталей на изобразительной поверхности ("подвижная аппликация") и с фиксацией деталей на изобразительной плоскости с помощью пластилина и клея) с натуры, по образцу, представлению, воображению, выполнение предметной, сюжетной и декоративной аппликации;

проведение беседы о содержании рассматриваемых репродукций с картины художников, книжной иллюстрации, картинки, произведения народного и декоративно-прикладного искусства.

1. Подготовительный период обучения.

Введение. Человек и изобразительное искусство; урок изобразительного искусства; правила поведения и работы на уроках изобразительного искусства; правила организации рабочего места; материалы и инструменты, используемые в процессе изобразительной деятельности; правила их хранения.

Формирование организационных умений: правильно сидеть, правильно держать и пользоваться инструментами (карандашами, кистью, красками), правильно располагать изобразительную поверхность на столе.

Сенсорное воспитание: различение формы предметов при помощи зрения, осязания и обводящих движений руки; узнавание и показ основных геометрических фигур и тел (круг, квадрат, прямоугольник, шар, куб); узнавание, называние и отражение в аппликации и рисунке цветов спектра; ориентировка на плоскости листа бумаги.

Развитие моторики рук: формирование правильного удержания карандаша и кисточки; формирование умения владеть карандашом; формирование навыка произвольной регуляции нажима; произвольного темпа движения (его замедление и ускорение), прекращения движения в нужной точке; направления движения.

Обучение приемам работы в изобразительной деятельности (лепке, выполнении аппликации, рисовании):

Приемы лепки:

отщипывание кусков от целого куска пластилина и разминание;

размазывание по картону;

скатывание, раскатывание, сплющивание;

примазывание частей при составлении целого объемного изображения.

Приемы работы с "подвижной аппликацией" для развития целостного восприятия объекта при подготовке обучающихся к рисованию:

складывание целого изображения из его деталей без фиксации на плоскости листа;

совмещение аппликационного изображения объекта с контурным рисунком геометрической фигуры без фиксации на плоскости листа;

расположение деталей предметных изображений или силуэтов на листе бумаги в соответствующих пространственных положениях;

составление по образцу композиции из нескольких объектов без фиксации на плоскости листа.

Приемы выполнения аппликации из бумаги:

приемы работы ножницами;

раскладывание деталей аппликации на плоскости листа относительно друг друга в соответствии с пространственными отношениями: внизу, наверху, над, под, справа от..., слева от..., посередине;

приемы соединения деталей аппликации с изобразительной поверхностью с помощью пластилина;

приемы наклеивания деталей аппликации на изобразительную поверхность с помощью клея.

Приемы рисования твердыми материалами (карандашом, фломастером, ручкой):

рисование с использованием точки (рисование точкой; рисование по заранее расставленным точкам предметов несложной формы по образцу);

рисование разнохарактерных линий (упражнения в рисовании по клеткам прямых вертикальных, горизонтальных, наклонных, зигзагообразных линий; рисование дугообразных, спиралеобразных линии, линий замкнутого контура (круг, овал). Рисование по клеткам предметов несложной формы с использованием этих линии (по образцу);

рисование без отрыва руки с постоянной силой нажима и изменением силы нажима на карандаш. Упражнения в рисовании линий. Рисование предметов несложных форм (по образцу);

штрихование внутри контурного изображения; правила штрихования; приемы штрихования (беспорядочная штриховка и упорядоченная штриховка в виде сеточки);

рисование карандашом линий и предметов несложной формы двумя руками.

Приемы работы красками:

приемы рисования руками: точечное рисование пальцами, линейное рисование пальцами; рисование ладонью, кулаком, ребром ладони;

приемы трафаретной печати: печать тампоном, карандашной резинкой, смятой бумагой, трубочкой;

приемы кистевого письма: примакивание кистью, наращивание массы; рисование сухой кистью; рисование по мокрому листу.

Обучение действиям с шаблонами и трафаретами:

правила обведения шаблонов;

обведение шаблонов геометрических фигур, реальных предметов несложных форм, букв, цифр.

2. Обучение композиционной деятельности:

Понятие "композиция". Элементарные приемы композиции на плоскости и в пространстве. Понятия: горизонталь, вертикаль, диагональ в построении композиции. Определение связи изображения и изобразительной поверхности. Композиционный центр (зрительный центр композиции). Соотношение изображаемого предмета с параметрами листа (расположение листа вертикально или горизонтально).

Установление на изобразительной поверхности пространственных отношений (при использовании способов передачи глубины пространства). Понятия: линия горизонта, ближе - больше, дальше - меньше, загораживания.

Установление смысловых связей между изображаемыми предметами.

Главное и второстепенное в композиции.

Применение выразительных средств композиции: величинный контраст (низкое и высокое, большое и маленькое, тонкое и толстое), светлотный контраст (темное и светлое). Достижение равновесия композиции с помощью симметрии.

Применение приемов и правил композиции в рисовании с натуры, тематическом и декоративном рисовании.

3. Развитие умений воспринимать и изображать форму предметов, пропорции, конструкцию.

Формирование понятий: "предмет", "форма", "фигура", "силуэт", "деталь", "часть", "элемент", "объем", "пропорции", "конструкция", "узор", "орнамент", "скульптура", "барельеф", "симметрия", "аппликация".

Разнообразие форм предметного мира. Сходство и контраст форм. Геометрические фигуры. Природные формы. Трансформация форм. Передача разнообразных предметов на плоскости и в пространстве.

Обследование предметов, выделение их признаков и свойств, необходимых для передачи в рисунке, аппликации, лепке предмета.

Соотнесение формы предметов с геометрическими фигурами (метод обобщения).

Передача пропорций предметов. Строение тела человека, животных.

Передача движения различных одушевленных и неодушевленных предметов.

Приемы и способы передачи формы предметов: лепка предметов из отдельных деталей и целого куска пластилина; составление целого изображения из деталей, вырезанных из бумаги; вырезание или обрывание силуэта предмета из бумаги по контурной линии; рисование по опорным точкам, дорисовывание, обведение шаблонов, рисование по клеткам, самостоятельное

рисование формы объекта.

Сходство и различия орнамента и узора. Виды орнаментов по форме: в полосе, замкнутый, сетчатый, по содержанию: геометрический, растительный, зооморфный, геральдический. Принципы построения орнамента в полосе, квадрате, круге, треугольнике (повторение одного элемента на протяжении всего орнамента; чередование элементов по форме, цвету; расположение элементов по краю, углам, в центре).

Практическое применение приемов и способов передачи графических образов в лепке, аппликации, рисунке.

4. Развитие восприятия цвета предметов и формирование умения передавать его в рисунке с помощью красок:

Понятия: "цвет", "спектр", "краски", "акварель", "гуашь", "живопись".

Цвета солнечного спектра (основные, составные, дополнительные). Теплые и холодные цвета. Смешение цветов. Практическое овладение основами цветоведения.

Различение и обозначением словом, некоторых ясно различимых оттенков цветов.

Работа кистью и красками, получение новых цветов и оттенков путем смешения на палитре основных цветов, отражение светлотности цвета (светло-зеленый, темно-зеленый).

Эмоциональное восприятие цвета. Передача с помощью цвета характера персонажа, его эмоционального состояния (радость, грусть). Роль белых и черных красок в эмоциональном звучании и выразительность образа. Подбор цветовых сочетаний при создании сказочных образов: добрые, злые образы.

Приемы работы акварельными красками: кистевое письмо - примакивание кистью; рисование сухой кистью; рисование по мокрому листу (алла прима), послойная живопись (лессировка).

Практическое применение цвета для передачи графических образов в рисовании с натуры или по образцу, тематическом и декоративном рисовании, аппликации.

5. Обучение восприятию произведений искусства:

Примерные темы бесед:

"Изобразительное искусство в повседневной жизни человека. Работа художников, скульпторов, мастеров народных промыслов, дизайнеров".

"Виды изобразительного искусства". Рисунок, живопись, скульптура, декоративно-прикладное искусства, архитектура, дизайн.

"Как и о чем создаются картины" Пейзаж, портрет, натюрморт, сюжетная картина. Какие материалы использует художник (краски, карандаши). Красота и разнообразие природы, человека, зданий, предметов, выраженные средствами живописи и графики. Художники создали произведения живописи и графики: И. Билибин, В. Васнецов, Ю. Васнецов, В. Конашевич, А. Куинджи, А. Саврасов, И. Остроухова, А. Пластов, В. Поленов, И. Левитан, К. Юон, М. Сарьян, П. Сезан, И. Шишкин.

"Как и о чем создаются скульптуры". Скульптурные изображения (статуя, бюст, статуэтка, группа из нескольких фигур). Какие материалы использует скульптор (мрамор, гранит, глина, пластилин). Объем - основа языка скульптуры. Красота человека, животных, выраженная средствами скульптуры. Скульпторы создали произведения скульптуры: В. Ватагин, А. Опекушин,

В. Мухина.

"Как и для чего создаются произведения декоративно-прикладного искусства". Истоки этого искусства и его роль в жизни человека (украшение жилища, предметов быта, орудий труда, костюмы). Какие материалы используют художники-декораторы. Разнообразие форм в природе как основа декоративных форм в прикладном искусстве (цветы, раскраска бабочек, переплетение ветвей деревьев, морозные узоры на стеклах). Сказочные образы в народной культуре и декоративно-прикладном искусстве. Ознакомление с произведениями народных художественных промыслов в России с учетом местных условий. Произведения мастеров расписных промыслов (хохломяская, Городецкая, гжельская, жостовская роспись).

4. Тематическое планирование
1 класс
(1 час в неделю, 33 часа в год)

№	Название раздела	Реализация воспитательного потенциала урока (виды и формы деятельности)	Кол-во часов	Контрольные работы/ практические работы
1	Обучение композиционной деятельности.	Привлечение внимания к красоте в обыкновенных явлениях природы и рассуждать об увиденном. Воспитание уважительного отношения к культуре и искусству других народов нашей страны и мира в целом. Развитие эстетической потребности в общении с природой, в творческом отношении к окружающему миру. Формирование бережного отношения к природе.	16	
2	Развитие у учащихся умений воспринимать и изображать форму предметов, пропорции, конструкцию.	Формирование умений находить орнаментальные украшения в предметном окружении человека, в предметах, созданных человеком. Формирование эстетического отношения к окружающему. Воспитание художественного вкуса, дружеских взаимоотношений в процессе совместной деятельности. Формирование умений и навыков организации самостоятельной работы учащихся, соблюдение техники безопасности и гигиенических правил, связанных с осанкой и организацией рабочего места.	9	
3	Развитие восприятия цвета предметов и формирование умения передавать	Формирование эстетической потребности в общении с природой, в творческом отношении к окружающему миру, в самостоятельной практической творческой деятельности. Описывание многообразия и красоты живой природы Вологодской области.	5	

	его в рисунке с помощью красок.	Воспитание чувства товарищества в процессе совместной деятельности, культуры общения.		
4	Обучение восприятию произведений искусства.	Формирование у учащихся нравственно-эстетической отзывчивости на прекрасное в жизни, природе, искусстве. Воспитание любви к искусству, приобщение к наследию отечественного и мирового искусства. Формирование умений рационально строить самостоятельную творческую деятельность, умение организовать место занятий;	3	1
Всего:			34	1

2 класс
(1 час в неделю, 34 часа в год)

№	Название раздела	Реализация воспитательного потенциала урока (виды и формы деятельности)	Кол-во часов	Контрольные работы/ практические работы
1	Обучение восприятию произведений искусства	Формирование у учащихся нравственно-эстетической отзывчивости на прекрасное в жизни, природе, искусстве. Воспитание любви к искусству, приобщение к наследию отечественного и мирового искусства.	2	
2	Обучение композиционной деятельности	Привлечение внимания к красоте в обыкновенных явлениях природы и рассуждать об увиденном. Воспитание уважительного отношения к культуре и искусству других народов нашей страны и мира в целом. Развитие эстетической потребности в общении с природой, в творческом отношении к окружающему миру. Формирование бережного отношения к природе.	15	
3	Развитие у учащихся умений воспринимать и изображать форму предметов, пропорции, конструкцию	Формирование умений находить орнаментальные украшения в предметном окружении человека, в предметах, созданных человеком. Формирование эстетического отношения к окружающему. Воспитание художественного вкуса, дружеских взаимоотношений процессе совместной деятельности. Формирование умений и навыков организации	7	

		самостоятельной работы учащихся, соблюдение техники безопасности и гигиенических правил, связанных с осанкой и организацией рабочего места.		
4	Развитие восприятия цвета предметов и формирование умения передавать его в рисунке с помощью красок	Формирование эстетической потребности в общении с природой, в творческом отношении к окружающему миру, в самостоятельной практической творческой деятельности. Описывание многообразия и красоты живой природы Вологодской области. Воспитание чувства товарищества в процессе совместной деятельности, культуры общения.	10	1
Всего:			34	1

3 класс

(1 час в неделю, 34 часа в год)

№	Название раздела	Реализация воспитательного потенциала урока (виды и формы деятельности)	Кол-во часов	Контрольные работы/практические работы
1	Обучение восприятию произведений искусства	Воспитание уважительного отношения к культуре и искусству других народов нашей страны и мира в целом. Развитие эстетической потребности в общении с природой, в творческом отношении к окружающему миру.	3	
2	Обучение композиционной деятельности	Воспитанию чувства патриотизма, гуманизма, этических норм. Формирование эстетической потребности в общении с природой, в творческом отношении к окружающему миру, в самостоятельной практической творческой деятельности, положительных взаимоотношений со сверстниками, умение сотрудничать, понимать и ценить художественное творчество других. Совершенствование опыта эстетического общения.	13	
3	Развитие у учащихся умений воспринимать и изображать форму предметов, пропорции, конструкцию	Формирование и развитие умений обсуждать и анализировать собственную художественную деятельность и работу одноклассников с позиций творческих задач данной темы, с точки зрения содержания и средств его выражения.	10	
4	Развитие	Развитие эстетической потребности в общении с	8	1

	восприятия цвета предметов и формирование умения передавать его в рисунке с помощью красок	природой, в творческом отношении к окружающему миру. Формирование умений и навыков организации самостоятельной работы учащихся, соблюдение техники безопасности и гигиенических правил, связанных с осанкой и организацией рабочего места.		
Всего:			34	1

4 класс
(1 час в неделю, 34 часа в год)

№	Название раздела	Реализация воспитательного потенциала урока (виды и формы деятельности)	Кол-во часов	Контрольные работы/ практические работы
1	Обучение композиционной деятельности.	Формирование чувства гордости за культуру и искусство Родины, своего народа. Формирование понимания особой роли культуры и искусства в жизни общества и каждого отдельного человека.	9	
2	Развитие у учащихся умений воспринимать и изображать форму предметов, пропорции, конструкцию.	Формирование умений и навыков планировать и грамотно осуществлять учебные действия в соответствии с поставленной задачей, находить варианты решений различных художественно-творческих задач. Привлечение внимания к совместной творческой деятельности при выполнении учебных и практических работ, реализации проектов.	11	
3	Развитие восприятия цвета предметов и формирование умения передавать его в рисунке с помощью красок.	Формирование понимания особой роли культуры и искусства в жизни общества и каждого отдельного человека. Формирование умений и навыков планировать и грамотно осуществлять учебные действия в соответствии с поставленной задачей, находить варианты решений различных художественно-творческих задач.	8	
4	Обучение восприятию произведений искусства.	Формирование чувства гордости за культуру и искусство Родины, своего народа. Привлечение внимания к совместной творческой деятельности при выполнении учебных и практических работ, реализации проектов.	6	1
Всего:			34	1

Оценочные материалы (демоверсии работ контрольного характера для определения качества освоения обучающимися образовательной программы)

1 класс

Устная работа.

- Какое явление природы наводит на человека и грусть, и радость?
- Какие цвета красок для этого требуются?
- Какую форму имеют окружающие нас предметы?
- Назовите объекты эмоционального и эстетического восприятия окружающей действительности.

Практическая работа «Домик в деревне». Учебник стр.96.

Метод выполнения:

нарисуй брёвна стены дома;

- потом рисуй крышу;
- дорисуй стену под крышей, окно, дверь;
- рядом с домом нарисуй деревья;
- всю работу закрась красками.

2 класс

Итоговая проверочная работа

«Технические умения в изобразительной деятельности»

за уч. год 2 класс

Фамилия, имя _____

1. Вспомни цвета радуги и зачеркни лишние.

Красный; малиновый; оранжевый; коричневый; желтый; белый; зелёный; чёрный; небесный; голубой; изумрудный; синий, фиолетовый, салатный.

2. Что будет с цветом, если смешать его с белой краской?

А – посветлеет

Б – потемнеет

В – ничего не произойдёт

3. Что будет с цветом, если смешать его с чёрной краской?

А – посветлеет

Б – потемнеет






В – ничего не произойдёт

4. Рассмотрите виды материалов.

Определи, в какой художественной деятельности можно использовать следующие виды материалов. Соедини стрелками название материала и вид деятельности, в которой используется материал.

Виды материалов		Виды деятельности
Карандаш, фломастер		Аппликация
Бумага, ножницы, клей		Живопись
Пластилин		Рисование
Гуашь		Лепка

5. Рассмотрй предметы. Нарисуй геометрическую форму каждого предмета

3 класс

Итоговая проверочная работа

«Технические умения в изобразительной деятельности»

за уч. год 3 класс

Фамилия, имя _____

1. Вспомни цвета радуги и зачеркни лишние.

Красный; малиновый; оранжевый; коричневый; желтый; белый; зелёный; чёрный; небесный; голубой; изумрудный; синий, фиолетовый, салатный.

2. Что будет с цветом, если смешать его с белой краской?

А – посветлеет

Б – потемнеет

В – ничего не произойдёт

3. Что будет с цветом, если смешать его с чёрной краской?

А – посветлеет

Б – потемнеет

В – ничего не произойдёт

4. Найди соответствие и соедини.

Изображение человека Натюрморт

Изображение «неживой природы» Пейзаж

Изображение природы Портрет

5. Рассмотрите виды материалов.

Определи, в какой художественной деятельности можно использовать следующие виды материалов. Соедини стрелками название материала и вид деятельности, в которой используется материал.

Виды материалов		Виды деятельности
Карандаш, фломастер		Аппликация
Бумага, ножницы, клей		Живопись
Пластилин		Рисование
Гуашь		Лепка

4 класс

Проверочная работа «Технические умения в образовательном искусстве»

1. Работа с аппликацией:

- складывание из бумаги фигурки животного (рыбки)

2. Рассматривание репродукций картин:

- называние и запись имен и фамилий художников. Данные взять из учебника по ИЗО в 4 классе

3 Составление рассказа по картине, предложенной педагогом.

Данные взять из учебника по ИЗО в 4 классе

4. Выполнение рисунка и лепки фигуры человека находящегося в движении

